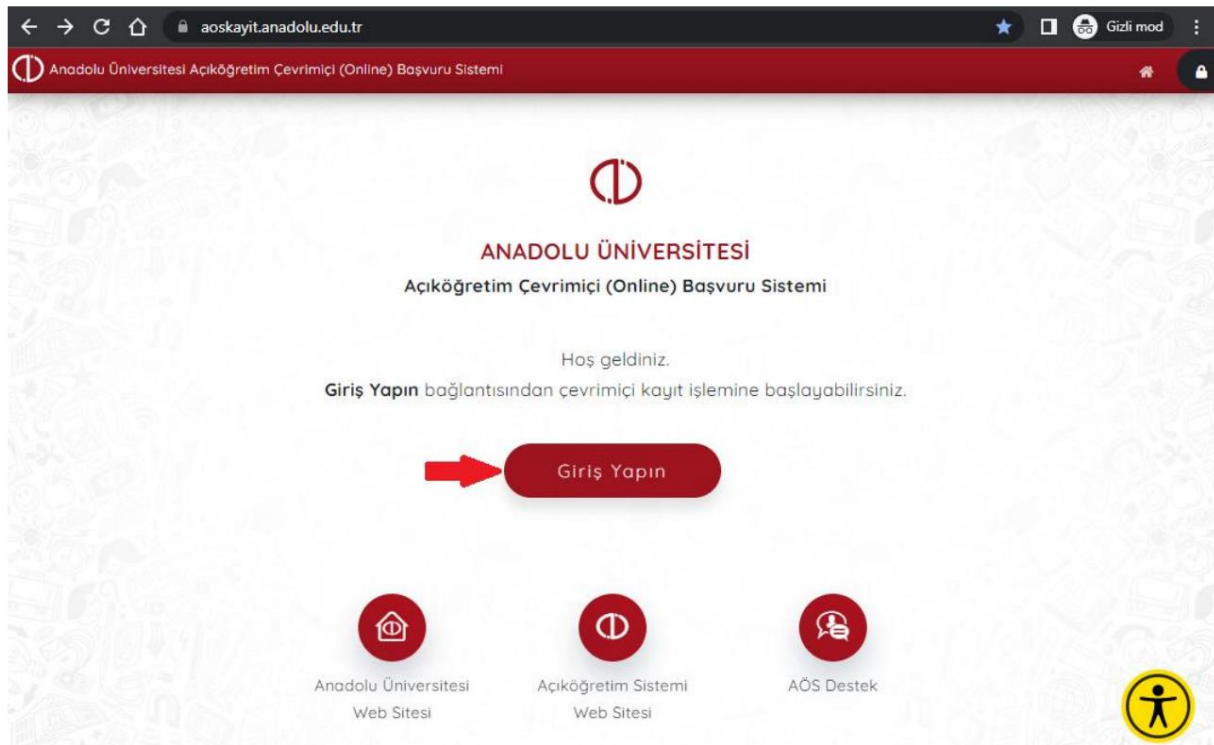


SECOND UNIVERSITY ONLINE REGISTRATION APPLICATION PROCEDURES

aof.anadolu.edu.tr Click on the **Registration Automation** link at this address .




On the page that opens, click the **Log In** option.




If you are a citizen of the Republic of Turkey; you can access “e-Government” with your Turkish Republic Identity Number and e-Government password.

You can log in using the "Log in with" option.



If you are a citizen of a country other than the Republic of Turkey, please select the "Foreign National Entry" option.

You can log in by creating an account and setting an email address and password.




To begin the registration process, click on the **"Second University"** option.


ANASAYFA


ADAY İŞLEMLERİ


Aday İşlemleri Menüsü





Hoşgeldiniz,





 Anasayfa >

 Profil >


 Kesin Kayıt Başvuru >

 Seçme Sınavı Başvuru >


 Af Başvuru >

 T.C. Kimlik N. Değişiklik Başvuru >


Anasayfa




Kısayollar




İkinci Üniversite




Doğrudan
Diploma ile Kayıt




Başvurularım




Seçme Sınavı
Başvurusu Yap




Seçme Sınavı
Başvurularım




Seçme Sınavı
Sonuçlarım




Af Başvuru



T.C. Kimlik N.
Değişiklik Başvuru



Kılavuzlar



Belgeler


By selecting the program (country) you wish to register for, you can apply for registration in the country of which you are a citizen.
You can be found.

ANASAYFA


ADAY İŞLEMLERİ

BASVURU

Aday İşlemleri Menüsü



Hoşgeldiniz,



Anasayfa

Profil

Kesin Kayıt Başvuru

Başvuru Yap

Başvurularım

Seçme Sınavı Başvuru

Af Başvuru

T.C. Kimlik N. Değişiklik Başvuru

Kılavuzlar


İKİNCİ ÜNİVERSİTE

[Geri Dön](#)

Herhangi bir yükseköğretim programından mezun olanlar ile Merkezi Açıköğretim ve Uzaktan Eğitim Sistemine göre eğitim-öğretim yapan fakülteler dışında yükseköğretim programında kayıtlı öğrenciler açıköğretim sistemine göre öğretim yapan fakülterle İnternet başvurularını buradan yapabilirler.

İkinci Üniversite Programları ve Detaylı Bilgiler için [TIKLAYIN](#).


TÜRKİYE PROGRAMLARI



TÜRKİYE


21.08.2023 - 16.10.2023

AFRİKA PROGRAMLARI




GÜNEY AFRİKA

18.08.2023 - 30.10.2023




SENEGAL

18.08.2023 - 30.10.2023



SUDAN


31.08.2023 - 30.10.2023



UGANDA

18.08.2023 - 30.10.2023

AZERBAYCAN PROGRAMLARI



AZERBAYCAN

18.08.2023 - 30.10.2023

BALKAN PROGRAMLARI

On the page that opens, under the heading "**Warnings**," click on the areas indicated by the red arrow to access the relevant period.

You can review the guide, course materials, and the International Programs website. To continue with the registration process, please read the "**Information Text Regarding the Processing of Personal Data**".

Please read the Information Text by clicking on the area marked with number 1 in the title.

It is necessary to check the box marked with number 2 after reading the text.

Finally, click on the area marked with number 3 to continue with your transactions.

You can.

ANASAYFA

ADAY İŞLEMLERİ

BASVURU

SINAVSIZ İKİNCİ ÜNİVERSİTE BAŞVURU SAYFASI (1/7)

UYARILAR

Açıköğretim sistemi ile ilgili bilgiler için [tıklayınız.](#)

Ders kitaplarına dijital (PDF) formatta [ekampus.anadolu.edu.tr](#) adresinden erişebilirsiniz.

Yurt Dışı Programlarına kayıtlı öğrencilerimiz öğretim ve sınavlarla ilgili [globalcampus.anadolu.edu.tr](#) adresindeki duyuruları takip etmelidir.

Kişisel Verilerin İşlenmesine Dair Aydınlatma Metni

Veri sorumlusu sıfatıyla Anadolu Üniversitesinin hizmetlerinden yararlanmak için Kişisel Verilerin İşlenmesine Dair Aydınlatma Metnine ulaşmak için [buraya](#) tıklayın.

Click here to access the Clarification Text on the Processing of Personal Data to benefit from the services of Anadolu University, data controller.

2

☒

1

3

Yukarıda belirtilen açıklamaları okudum, anladım.

Vazgeç

Sonraki Adım

On the page that opens, you can make changes by clicking the **"Edit Personal Information"** option.
After making the necessary adjustments, click on the **"Next Step"** option.
You can proceed.

[ANASAYFA](#) [ADAY İŞLEMLERİ](#) [BAŞVURU](#)

SINAVSIZ İKİNCİ ÜNİVERSİTE BAŞVURU SAYFASI (2/7)

Uyruk


Aday Numarası
2023 ****

Soyadı
D ****

Adı
M ****

Baba Adı
A ****

Anne Adı
N ****



Güncelle

Doğum Yeri

Doğum Tarihi

Nüfus İl

Nüfus İlçe

Cinsiyet

Askerlik Durumu

Askerlik Şubesi

Önceki Adım

Vazgeç

Sonraki Adım

On the page that opens, click the **"Add New Address"** option marked with a red box .

[ANASAYFA](#) [ADAY İŞLEMLERİ](#) [BAŞVURU](#)

SINAVSIZ İKİNCİ ÜNİVERSİTE BAŞVURU SAYFASI (3/7)

Seçmiş olduğunuz programda kullanabileceğiniz adres bilginiz bulunmamaktadır. **Yeni Adres Ekle** butonuna tıklayarak adres bilgilerinizi ekleyebilirsiniz.

Programlarına başvurduunuz.
Bir sonraki adıma geçebilmeniz için aşağıdaki ülkelerden birinde kayıtlı bir adresinizin olması gerekmektedir.

Ülkeler:

+

Yeni Adres Ekle

Önceki Adım

Vazgeç

Sonraki Adım

On the page that opens, edit your address information and click **"Save"** .

ANASAYFA

ADAY İŞLEMLERİ

BAŞVURU

SINAVSIZ İKİNCİ ÜNİVERSİTE BAŞVURU SAYFASI (3/7)

← Geri Dön

Adres Başlığı (Örn; Ev, İş vs.)

Ülke

Seçiniz...

İl

Seçiniz...

Semt

Posta Kodu

Adres

Adres (Devam)

İletişim Bilgileri

Cep Telefonu

Ev Telefonu

E-Posta Adresi

m

com

Kaydet

On the page that opens, select the office and exam center options that suit you and click "**Next Step**".
Click the option.

ANASAYFA

ADAY İŞLEMLERİ

BAŞVURU

SINAVSIZ İKİNCİ ÜNİVERSİTE BAŞVURU SAYFASI (3/7)

⚠ DİKKAT

Sınavlar kayıt olduğunuz ülkede ve seçtiğiniz sınav merkezinde gözetimli olarak yüz yüze veya çevrimiçi yapılır. Anadolu Üniversitesi zorunlu hallerde sınav tarihi ve sınav şeklinde değişiklik yapabilir. Kayıt esnasında vermiş olduğunuz e-posta adresinize bilgilendirme yapılır.

Büro ⓘ

Sınav Merkezi ⓘ

Adres Bilgi

ℹ Programlarına başvurudunuz.

Bir sonraki adıma geçebilmeniz için aşağıdaki ülkelerden birinde kayıtlı bir adresinizin olması gerekmektedir.

Ülkeler: ALMANYA, AVUSTURYA, BELÇİKA, ÇEK CUMHURİYETİ, DANIŞMARKA, ESTONYA, FİNLANDİYA, FRANSA, HOLLANDA, İNGİLTERE, İRLANDA, İSPANYA, İSVEÇ, İSVİÇRE, İTALYA, LETONYA, LİHTENŞTAYN, LÜKSEMBURG, MACARİSTAN, NORVEÇ, POLONYA, PORTEKİZ, SLOVAKYA, SLOVENYA, TÜRKİYE, YUNANİSTAN

⊙

Düzenle

+

Yeni Adres Ekle

⏪ Önceki Adım

✕ Vazgeç

⏩ Sonraki Adım

On the page that opens, **select the "Query My Information from YÖKSİS"** option, which is marked with a red box.

Click here.

ANASAYFA ADAY İŞLEMLERİ BAŞVURU

SINAVSIZ İKİNCİ ÜNİVERSİTE BAŞVURU SAYFASI (4/7)

YÖK Öğrenim Bilgisi **YÖKSİS'den Bilgilerimi Sorgula**

YÖKSİS sisteminde kaydınız bulunmamaktadır. Sorgulama yapmak için **YÖKSİS'den Bilgilerimi Sorgula** butonuna tıklayınız.
Sorgulama sonucunda YÖKSİS'den kaydınız gelmiyorsa; **Üniversite-Bölüm bilgin listede yer almıyor** seçeneğini seçerek devam edebilirsiniz.

YÖK Öğrenim Bilgisi

Seçiniz...

☐ **Üniversite-Bölüm bilgin listede yer almıyor.**

Başvuru Yapmak İstenilen Öğrenim Programı - Yabancı Dil Bilgisi

Öğrenim Programı Yabancı Dil

Seçiniz... Seçiniz...

[Önceki Adım](#) [Vazgeç](#) [Sonraki Adım](#)

On the screen that opens, click the **"Query"** option.

Yeni Başvuru Sistemi

YÖKSİS Sorgulama

YÖKSİS sorgulama işlemi günde en fazla 3 kez yapılmaktadır.

Bugün için kalan sorgulama hakkınız 2.

Sorgula

İKİNCİ ÜNİVERSİTE BAŞVURU SAYFASI (4/7)

If your information cannot be found in YÖKSİS, it will say "My University-Department information is not in the list".

Click on the option. From here, you will see the university, department, and academic unit marked in red boxes.

Please select the status information.

ANASAYFA

ADAY İŞLEMLERİ

BAŞVURU

SINAVSIZ İKİNCİ ÜNİVERSİTE BAŞVURU SAYFASI (4/7)

YÖK Öğretim Bilgisi

YÖKSİS'den Bilgilerimi Sorgula

YÖKSİS sisteminde kaydınız bulunmamaktadır. Sorgulama yapmak için **YÖKSİS'den Bilgilerimi Sorgula** butonuna tıklayınız.
Sorgulama sonucunda YÖKSİS'den kaydınız gelmiyorsa; **Üniversite-Bölüm bilgim listede yer almıyor.** seçeneğini seçerek devam edebilirsiniz.

YÖK Öğretim Bilgisi

Seçiniz...

☒ **Üniversite-Bölüm bilgim listede yer almıyor.**

Üniversite

Seçiniz...

Birim

Seçiniz...

Öğretim Durum

Seçiniz...

Başvuru Yapmak İstenilen Öğretim Programı - Yabancı Dil Bilgisi

Öğretim Programı

Seçiniz...

Yabancı Dil

Seçiniz...

Önceki Adım

Vazgeç

Sonraki Adım

If you cannot find the appropriate university and department information for you, select the **"OTHER"** option for both fields.

Please select the program you wish to register for from the areas marked in red boxes.

Select your language option and click **"Next Step"**.

ANASAYFA ADAY İŞLEMLERİ BAŞVURU

SINAVSIZ İKİNCİ ÜNİVERSİTE BAŞVURU SAYFASI (4/7)

YÖK Öğrenim Bilgisi [YÖKSİS'den Bilgilerimi Sorgula](#)

YÖKSİS sisteminde kaydınız bulunmamaktadır. Sorgulama yapmak için [YÖKSİS'den Bilgilerimi Sorgula](#) butonuna tıklayınız.
Sorgulama sonucunda YÖKSİS'den kaydınız gelmiyorsa; [Üniversite-Bölüm bilgim listede yer almıyor](#), seçeneğini seçerek devam edebilirsiniz.

YÖK Öğrenim Bilgisi

Seçiniz...

☒ [Üniversite-Bölüm bilgim listede yer almıyor.](#)

Üniversite

Diğer

Birim

Diğer

(Birim Uzun Ad: Diğer)

Öğrenim Durum

Seçiniz...

Seçiniz...

LİSANS PROGRAMINDA ÖĞRENCİ

LİSANS PROGRAMINDAN MEZUN

LİSANS PROGRAMINDAN ÖNLİSANS MEZUNU

ÖNLİSANS PROGRAMINDA ÖĞRENCİ

ÖNLİSANS PROGRAMINDAN MEZUN

Başvuru Yapmak İstenilen Öğrenim Programı - Yabancı Dil Bilgisi

Öğrenim Programı

Seçiniz...

Yabancı Dil

Seçiniz...

[Önceki Adım](#) [Vazgeç](#) [Sonraki Adım](#)

If you have a special circumstance, select the **"Add Special Circumstance"** option; if you do not have a special circumstance, select **"Special Circumstance"**.

by checking the option **"I am not eligible, I want to continue with the application steps."**

You can proceed.

ANASAYFA ADAY İŞLEMLERİ BAŞVURU

SINAVSIZ İKİNCİ ÜNİVERSİTE BAŞVURU SAYFASI (5/7)

Sistemde kayıtlı şehit çocuğu veya engel bilginiz bulunmamaktadır. [Özel Durum Ekle](#) butonuna tıklayarak bilgilerinizi ekleyebilirsiniz.

+

Özel Durum Ekle

☒ Özel durumum yok, başvuru adımlarına devam etmek istiyorum.

[Önceki Adım](#) [Vazgeç](#) [Sonraki Adım](#)

On the page that opens, you can first click on the areas marked with red boxes to download the documents to be uploaded or to access the details of the required documents. [Document to be downloaded]
The details are given in the next step.

ANASAYFA

ADAY İŞLEMLERİ

BAŞVURU

SINAVSIZ İKİNCİ ÜNİVERSİTE BAŞVURU SAYFASI (6/7)

BİLGİLENDİRME:
! Yüklenen belge PDF formatında olmalıdır.
! Yüklenen belge boyutu en fazla 1 MB olmalıdır.

Önemli Uyarı ve Beyan Belgesi	?	Dosya Seç	Dosya seçilmedi	
Oturma izni Belgesi	?	Dosya Seç	Dosya seçilmedi	
Batı Avrupa Programları Kesin Kayıt Bilgi Formu	?	Dosya Seç	Dosya seçilmedi	
Nüfus Cüzdanı/Kimlik/Pasaport/Mavi Kart		Dosya Seç	Dosya seçilmedi	
Öğrenim Belgesi	?	Dosya Seç	Dosya seçilmedi	

Öğrenim / Denklik belgeniz yoksa, 'Öğrenim / Denklik belgem yok, yerine taahhütname yüklemek istiyorum.' seçeneğiniz seçerek Öğrenim(Denklik) belgesi yerine taahhütname yükleyebilirsiniz.

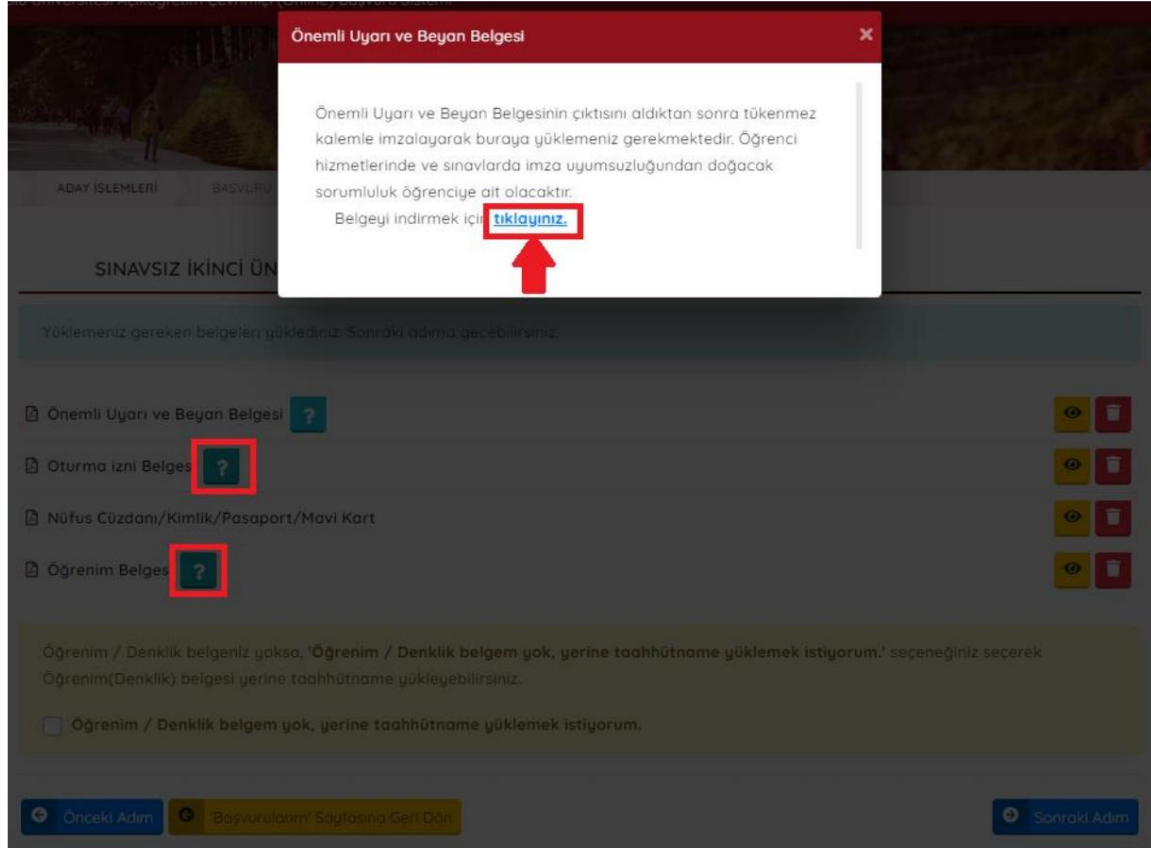
☐ Öğrenim / Denklik belgem yok, yerine taahhütname yüklemek istiyorum.

Önceki Adım

Vazgeç

Sonraki Adım

You can download the relevant documents by clicking on the area indicated by the question mark and then clicking on the section indicated by the red arrow on the page that opens. After signing the **"Important Warning and Declaration Document"** Then you need to upload it. You should read the other documents and explanations carefully.



Önemli Uyarı ve Beyan Belgesi

Önemli Uyarı ve Beyan Belgesinin çıktısını aldıktan sonra tükenmez kalemle imzalayarak buraya yüklemeniz gerekmektedir. Öğrenci hizmetlerinde ve sınavlarda imza uyumsuzluğundan doğacak sorumluluk öğrenciye ait olacaktır.

Belgeyi indirmek için [tıklayınız.](#)

Yüklemeniz gereken belgeleri yüklediniz. Sonraki adıma geçebilirsiniz.

Önemli Uyarı ve Beyan Belgesi ?

Oturma izni Belgesi ?

Nüfus Cüzdanı/Kimlik/Pasaport/Mavi Kart

Öğrenim Belgesi ?

Öğrenim / Denklik belgeniz yoksa, "Öğrenim / Denklik belgem yok, yerine taahhütname yüklemek istiyorum." seçeneğiniz seçerek Öğrenim(Denklik) belgesi yerine taahhütname yükleyebilirsiniz.

☐ Öğrenim / Denklik belgem yok, yerine taahhütname yüklemek istiyorum.

Önceki Adım Başvurularımı Sayfasına Geri Dön Sonraki Adım

Once you have prepared all the documents, you can proceed to the upload stage. First, start with number 1.

You need to select the relevant document by clicking the **"Select File"** button in the designated area .

Then, click on the area indicated by number 2 to complete the upload process.

It is required. After uploading all documents by following these steps in order, please refer to page 3.

It will appear as indicated.

ANASAYFA

ADAY İŞLEMLERİ

BAŞVURU

SINAVSIZ İKİNCİ ÜNİVERSİTE BAŞVURU SAYFASI (6/7)

BİLGİLENDİRME:
! Yüklenen belge PDF formatında olmalıdır.
! Yüklenen belge boyutu en fazla 1 MB olmalıdır.

Önemli Uyarı ve Beyan Belgesi ?	1 Dosya Seç Dosya seçilmedi	2	
Oturma izni Belgesi ?	Dosya Seç Dosya seçilmedi		
Batı Avrupa Programları Kesin Kayıt Bilgi Formu ?	Dosya Seç Dosya seçilmedi		
Nüfus Cüzdanı/Kimlik/Pasaport/Mavi Kart	Dosya Seç Dosya seçilmedi		
Öğrenim Belgesi ?	3		

Öğrenim / Denklik belgeniz yoksa, 'Öğrenim / Denklik belgem yok, yerine taahhütname yüklemek istiyorum.' seçeneğiniz seçerek Öğrenim(Denklik) belgesi yerine taahhütname yükleyebilirsiniz.
☐ Öğrenim / Denklik belgem yok, yerine taahhütname yüklemek istiyorum.

Önceki Adım

Vazgeç

Sonraki Adım

If you do not have your education/equivalency certificate, please select **"My Education/Equivalency Certificate"** from the section marked with number 1.










No, I want to upload a commitment letter instead - click the button. Then, with number 2...

You can download the commitment letter by clicking on the specified area.

ANASAYFA ADAY İŞLEMLERİ BAŞVURU

SINAVSIZ İKİNCİ ÜNİVERSİTE BAŞVURU SAYFASI (6/7)

BİLGİLENDİRME:
! Yüklenen belge PDF formatında olmalıdır.
! Yüklenen belge boyutu en fazla 1 MB olmalıdır.


Önemli Uyarı ve Beyan Belgesi ?	 
Oturma izni Belgesi ?	 
Batı Avrupa Programları Kesin Kayıt Bilgi Formu ?	 
Nüfus Cüzdanı/Kimlik/Pasaport/Mavi Kart	 
Taahhütname ? 2	<input type="button" value="Dosya Seç"/> <input type="button" value="Dosya seçilmedi"/> 

Öğrenim / Denklik belgeniz yoksa, 'Öğrenim / Denklik belgem yok, yerine taahhütname yüklemek istiyorum.' seçeneğiniz seçerek Öğrenim(Denklik) belgesi yerine taahhütname yükleyebilirsiniz.

1 ☒ Öğrenim / Denklik belgem yok, yerine taahhütname yüklemek istiyorum.

On the page that opens, select the appropriate option from the area marked with number 1 and click **"Get Print"**.

Click the option.


Taahhütname 

Yükseköğretim diplomanızın denklik belgesi yoksa; 2023-2024 öğretim yılı güz dönemi sonuna kadar diplomanızın denkliğini onaylatacağınıza dair Taahhütnameyi, Aday İşlemleri Menüsü'nde bulunan "Belgeler" seçeneğinden oluşturup imzalayarak sisteme yüklemeniz gerekmektedir.

İstenen belgeleri yukarıda belirtilen merkeze ulaştırmayan öğrencilerin kayıtları Dekanlık tarafından silinecektir.

Lütfen yerine taahhütname yükleyeceğiniz belgeyi seçiniz.

☐ Geçici Mezuniyet Belgemin Onaylı Sureti
☐ Denklik Belgemin Onaylı Sureti
☐ Üniversite Diplomamın Onaylı Sureti

1  **Döküm Al**

Once all uploads are complete, the page will look like this: [Steps].

You can proceed to **"Next Step"** by completing them in order .

ANASAYFA

ADAY İŞLEMLERİ

BASVURU

SINAVSIZ İKİNCİ ÜNİVERSİTE BAŞVURU SAYFASI (6/7)

Yüklemeniz gereken belgeleri yüklediniz. Sonraki adıma geçebilirsiniz.

📎

Önemli Uyarı ve Beyan Belgesi

?

📎

Oturma izni Belgesi

?

📎

Nüfus Cüzdanı/Kimlik/Pasaport/Mavi Kart

📎

Öğrenim Belgesi

?

👁

🗑

👁

🗑

👁

🗑

👁

🗑

Öğrenim / Denklik belgeniz yoksa, "Öğrenim / Denklik belgem yok, yerine taahhüname yüklemek istiyorum." seçeneğiniz seçerek Öğrenim(Denklik) belgesi yerine taahhüname yükleyebilirsiniz.

☐ Öğrenim / Denklik belgem yok, yerine taahhüname yüklemek istiyorum.

⬅

Önceki Adım

✖

Vazgeç

➡

Sonraki Adım

On the page that opens, check the information in the headings marked with red boxes.
Click the **"Complete"** button.

ANASAYFA ADAY İŞLEMLERİ BAŞVURU

SINAVSIZ İKİNCİ ÜNİVERSİTE BAŞVURU SAYFASI (7/7)

⚠ DİKKAT: Başvurunuz Henüz TAMAMLANMAMIŞTIR.
Başvuru sırasında girdiğiniz bilgiler aşağıda verilmiştir.
Lütfen girdiğiniz bilgileri inceledikten sonra **'Tamamla'** butonuna tıklayarak başvuru işleminizi tamamlayınız.
Sisteme yüklediğiniz belgelerinizin asıl suretlerini **Anadolu Üniversitesi Açıköğretim Fakültesi Merkez Büro Yöneticiliği Yurt Dışı Programları Kat: 1 Yunusemre Kampüsü Tepebaşı ESKİŞEHİR - TÜRKİYE** adresine posta yada kargo ile kayıt süreci içerisinde ulaştırınız.

KİMLİK BİLGİLERİ (1/2)
Uyruk
T.C. Kimlik Numarası
Pasaport Numarası
Yurtdışı Kimlik Numarası
Soyad
Ad
Baba Adı
Anne Adı

KİMLİK BİLGİLERİ (2/2)
Doğum Yeri
Doğum Tarihi
Nüfus İl
Nüfus İlçe
Cinsiyet
Askerlik Durumu
Askerlik Şubesi

ADRES BİLGİLERİ (ev)

İLETİŞİM BİLGİLERİ
e-Posta Adresi :
Cep Telefonu :
Büro :
Sınav Merkezi :

BÖLÜM BİLGİLERİ
Kayıt Olmak İstediği Öğrenim Programı :
Yabancı Dil :

YÖKSİS BİLGİLERİ
Üniversite :
Birim :
Öğrenim Durum :

BELGE(LER)
Önemli Uyarı ve Beyan Belgesi
Oturma izni Belgesi
Nüfus Cüzdanı/Kimlik/Pasaport/Mavi Kart
Öğrenim Belgesi

☒ Açıköğretim Sistemi Yurt Dışı Programlarına başvurunuzu tamamlamak üzere ödeme ekranına yönlendirileceksiniz. Kayıt bedelinin iadesi ve/veya iptali söz konusu değildir. Banka üzerinden yapılacak itirazlar dikkate alınmayacaktır. Okudum, anladım.

Önceki Adım Vazgeç

Tamamla

After clicking the "**Complete**" button, the screen that appears will be as follows: "**Confirm**"
Click the option.



After clicking the "**Confirm**" button , the page will open in countries where payment is made via **bank transfer** .

It is as follows:

Aday İşlemleri Menüsü



Hoşgeldiniz,

[Anasayfa](#)

[Profil](#)

[Kesin Kayıt Başvuru](#)

✓ Başvuru Yap.

☰ Başvurularım

SINAVSIZ İKİNCİ ÜNİVERSİTE BAŞVURU SAYFASI

✓ Başvuru Tamamlandı !

kayıt bedelini ödeyerek başvuru işlemini tamamlayınız.

Sisteme yüklediğiniz belgeler kontrol edilerek belgeleriniz uygunsa kayıt onay işleminiz yapılacaktır. Uygun olmayan belgeler sisteme yeniden yüklemeniz için iade edilecektir. "Başvurularım" seçeneğinden kayıt onay durumunuzu kontrol edebilirsiniz. Kayıt onayınız yapıldıktan sonra öğrenci şifreniz kayıt sırasında belirtmiş olduğunuz e-posta adresinize gönderilecektir. Öğrenci şifreniz ile, aof.anadolu.edu.tr adresinden öğrenci sayfanıza ve Öğrenme Portalı olan ekampus.anadolu.edu.tr adresine giriş yapabilirsiniz.

[Anasayfaya Dön](#)

After preparing all the required documents for the online application, submit your Term Teaching Materials.

The fee must be paid.

In programs where payment is made via bank transfer during online application, the Bank Statement description should include:

A document will be created for the payment of tuition fees. Bank statement/receipt "description"

The student's Turkish Republic Identity Number/student number and full name must be written in this section.

is required.

Your registration approval process will take several steps as the Registration Centers review the suitability of your documents.

This is done during the day. Inappropriate documents must be submitted with the correct document within the registration period.

It will be returned for your shipment.

After clicking the "**Confirm**" button, the page that will open in countries where **credit card** payments are accepted will be as follows. By clicking the "**Make Payment**" button, you can pay the Term Teaching Material Fee. You can pay.

Aday İşlemleri Menüsü



Hoşgeldiniz,

Anasayfa

Profil

Kesin Kayıt Başvuru

Başvuru Yap

Başvurularım

Seçme Sınavı Başvuru

Af Başvuru

T.C. Kimlik N. Değişiklik Başvuru

Kılavuzlar

SINAVSIZ İKİNCİ ÜNİVERSİTE BAŞVURU SAYFASI

✓ Başvuru Tamamlandı !


kayıt bedelini 23 Ağustos-30 Ekim 2023 tarihleri arasında ödeyerek başvuru işlemini tamamlayınız.

Sisteme yüklediğiniz belgeler kontrol edilerek belgeleriniz uygunsa kayıt onay işleminiz yapılacaktır. Uygun olmayan belgeler sisteme yeniden yüklemeniz için iade edilecektir. "Başvurularım" seçeneğinden kayıt onay durumunuzu kontrol edebilirsiniz. Kayıt onayınız yapıldıktan sonra öğrenci şifreniz kayıt sırasında belirtmiş olduğunuz e-posta adresinize gönderilecektir. Öğrenci şifreniz ile, aof.anadolu.edu.tr adresinden öğrenci sayfanıza ve Öğrenme Portalı olan ekampus.anadolu.edu.tr adresine giriş yapabilirsiniz.

Anasayfaya Dön

Ödeme Yap

For programs that accept credit card payments during online application, fill in all the fields marked in red boxes and click "**Make Payment**".

 Anadolu Üniversitesi

Kullanıcı Bilgileri :

Kayıt Bilgisi :

Açıklama	Tutar
2023-2024 SECM. SIN. Yeni Kayıt Dönem Öğretim Materyal Ücreti	****
TOPLAM ÖDENMEK İSTENEN TUTAR : ****	

Yurt dışı Sanal Pos ödeme işlemleri **Mastercard, Visa** ve **Troy** logolu kredi kartları ile yapılabilir.

Yurt içi bankalara ait kartlarla yurt içinde dövizli işlem yapılamamaktadır.

Kart Bilgileriniz

Kart Numarası :

Kart Numarası (Kartın Ön Yüzünde Bulunan 16 Haneli Bilgi)

Kart Sahibi :

Kartın Üzerindeki İsim

Ay Seçin

Yıl Seçin

CVV Kodu

Ay Seçiniz...


Yıl Seçiniz...

CVV (Kartın Arka Yüzünde)

ÖDEME YAP

Kalan Süre : 9 dakika 48 saniye

Anlaşmalı Banka Tanıtım Alanı



Your registration approval process will take several steps as the Registration Centers review the suitability of your documents.

This is done during the day. Inappropriate documents must be submitted with the correct document within the registration period.


It will be returned for your shipment.

"Final Registration Application" - Check your registration approval status under **"My Applications"**.

You must do so. Your documents will be reviewed for suitability by the Registration Centers.

Once your registration is approved, your page will look like this:

Aday İşlemleri Menüsü



Hoşgeldiniz,

[Anasayfa](#)

[Profil](#)

[Kesin Kayıt Başvuru](#)

[Başvuru Yap](#)

[Başvurularım](#)

[Seçme Sınavı Başvuru](#)

[Af Başvuru](#)

[T.C. Kimlik N. Değişiklik Başvuru](#)

[Kılavuzlar](#)

Başvurularım

İKİNCİ ÜNİVERSİTE

✓

BAŞVURUYA BAŞLANDI

Başvuru Numarası: 12345678901234567890

✓

BAŞVURU TAMAMLANDI

✓

ÖDEME ALINDI

✓

ONAYLANDI

[Özet Bilgi](#)

[Başvuru Onayını Geri Al](#)